

Тумба для теле- и радиоаппаратуры Набор мебели "Ливадия"

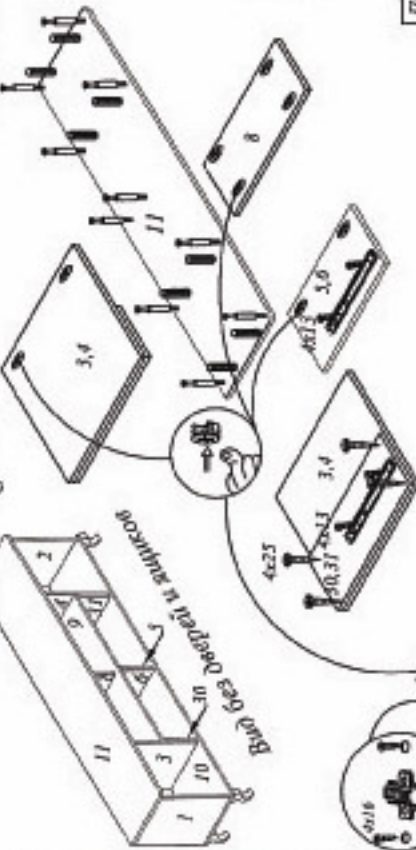
Модуль Л 24

Проект БНЗ 66.24.00.00.00

Инструкция по сборке

Детали, составляющие изделие, пронумерованы.
Номера и названия деталей проставлены на упаковочных этикетках и соответствуют номерам деталей в данной инструкции

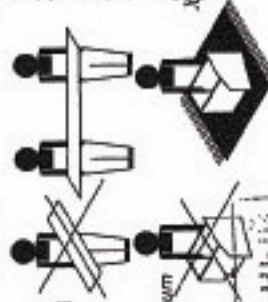
1. Подготовка деталей к сборке



Шаблон для разметки
отверстий под опоры
(смерьмит отв. $d=2,5$ мм отв. = 13мм)
для средней опоры

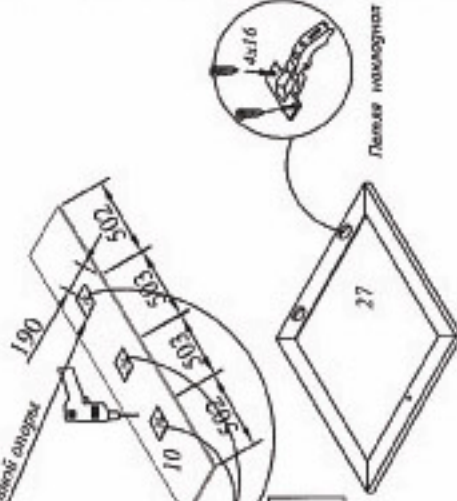
Контрольные экземпляры

Инструмент для сборки
в комплект поставки не входит



КОМПЛЕКТ ФУРНИТУРЫ

	Шуруп 4x20 12 мм
	Опора - 3шт.
	Опора - 4 шт.
	Саморез 4x25-16 мм.
	Гвоздь 2x25-52 мм.
	Виты-саморезы 4x25-8 мм.
	Шуруп 4x16-16 мм
	Шуруп 3x20-14 мм
	Летая накладная-4 шт
	Ответная планка-4 шт
	Ключ №4 для заворачивания гаек (только в комплекте с директой под ключ-инструментом)
	Виты-директа 7x50-24шт
	Заглушка самоклеющаяся-4шт
	Связка эксцентриксовая Rastex 15/16 в комплекте -24 шт
	Заглушка - 8 шт.
	Ручка - 2 шт.
	Виты 4x12-2 шт
	Направляющие шариковые L=35мм - 2шт
	Шуруп 4x13-24 мм



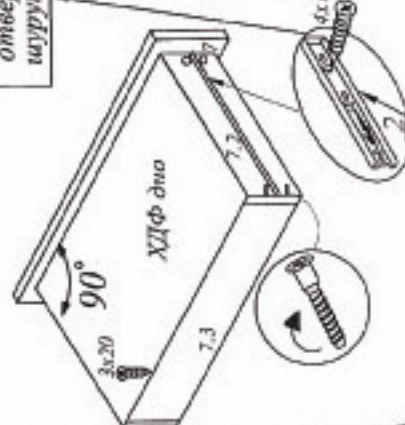
После разметки и сверления закрепить среднюю опору шурупами 4x20

Летая накладная

Нажать деблокирующий рычаг для снятия части 2, закрепить ее на блок ящика по накладкам для регулировочного отверстия, затем зафиксировать направляющие шурупами 4x13 в круглые отверстия

Проблема эксплуатации и ухода за мебелью

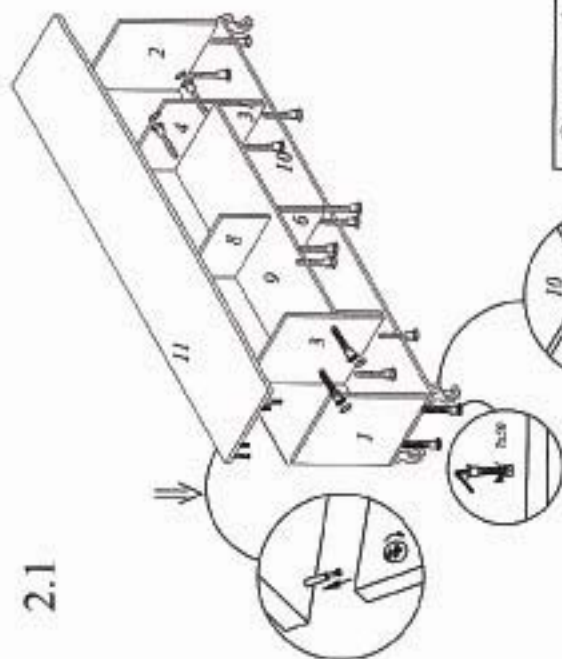
Для сохранения мебели в течение длительного времени необходимо соблюдать следующие правила:
- при эксплуатации мебели избегать ударов, царапин, повреждений лакового покрытия;
- удалять пыль, жир, пятна мягкой тканью или специальными средствами;
- избегать попадания влаги на мебель;
- использовать специальные средства для ухода за мебелью;
- избегать контакта мебели с агрессивными жидкостями, кислотами, щелочами, растворителями;
- при повреждении лакового покрытия, царапинах, трещинах, сколах лака использовать специальные средства для реставрации мебели;
- избегать контакта мебели с острыми предметами;
- избегать контакта мебели с открытым огнем;
- избегать контакта мебели с агрессивными жидкостями, кислотами, щелочами, растворителями;
- избегать контакта мебели с агрессивными жидкостями, кислотами, щелочами, растворителями;



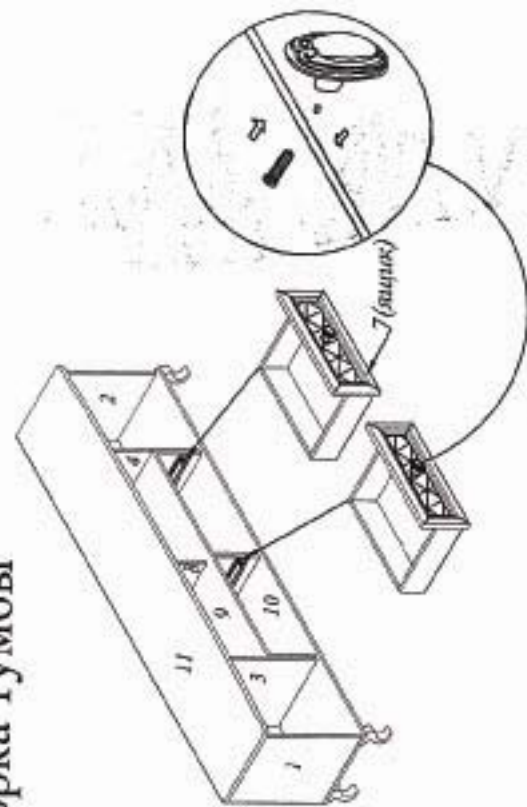
ЗАРЕЧЬЕ

- 1,2,3,4 - 449x360 - 4шт.
- 5,6,30,31 - 200x160 - 4шт.
- 7 - 558x220 - 2шт.
- 7,2 - 370x120 - 4шт.
- 7,3 - 478x120 - 2шт.
- 8 - 224x110 - 1шт.
- 9 - 172x160 - 1шт.
- 10 - 2070x380 - 1шт.
- 11 - 2054x404x22 - 1шт.
- 27 - 443x440 - 2шт.
- 34 - ХДФ 2008x241 - 2 мм.
- ХДФ 201x360 - 2 мм.

2. Сборка тумбы



2.1



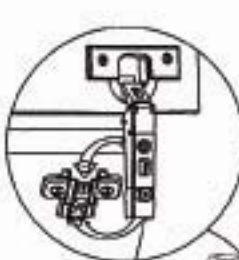
2.2

Опоры следует крепить по месту с внутренней стороны нижней стенки после сборки корпуса, предварительно выровняв опоры по каждому углу краю нижней стенки поз. 10



2.3

Установка петель



Зашелкнуть петлю по ответной планке



УВАЖАЕМЫЙ ПОКУПАТЕЛЬ!

Благодарим Вас за приобретение нашего изделия мебели. Чтобы Ваша мебель доставляла Вам радость, просим соблюдать правила в том числе инструкции по эксплуатации. Сохранность и долговечность мебели зависят от правильного использования и ухода за ней.

Гарантии изготовителя

- Гарантийный срок эксплуатации корпусной мебели - 24 месяца
- Привязаны по комплектности и количеству деталей приобретаемая покупателем в магазин, где была приобретена мебель.
- Гарантия включает бесплатную ремонтную работу и замену дефектных деталей.
- Насколько возможно не распространяется на ленту деталей в связи с их индивидуальными параметрами.

Нюансы снимаются с гарантийного обслуживания в следующих случаях

- наличие механических повреждений;
- удары и резкие движения мебели; повреждение при эксплуатации;
- использование изделия не по назначению;
- удары и резкие движения мебели; повреждение при эксплуатации;
- удары или удары мебели вследствие небрежного обращения с ней (столы, журналы, лампы, и т.д.); механические случаи;
- при наличии следов некорректного использования;
- при изменении конструкции изделия.

Ввиду усовершенствования технологии, изменения конструкции узлов, поступления новых материалов, возможны некоторые отклонения по сравнению с данной инструкцией.

Гарантийный срок эксплуатации мебели бытовой - 24 мес.

Срок службы изделия - по 10 лет